

The image shows the cover of an annual report. It features a dark blue hexagon on the left containing the text 'Vuosikertomus'. To its right is a yellow hexagon, and below that is a light blue hexagon containing the year '2018'. At the bottom left, the company name 'SAMLINK' is written in a dark blue, sans-serif font. The background consists of several overlapping hexagons in various shades of blue and yellow.

Vuosikertomus

2018

**SAMLINK**

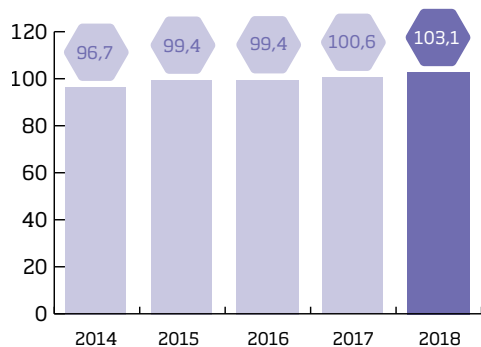


# Sisälllys

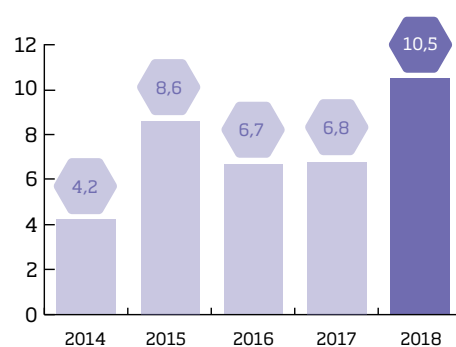
Konsernin avainluvut	3	Emoyhtiön tase	17
Samlinkin hallintoelimet	4	Emoyhtiön rahoituslaskelma	18
<b>Taloustiedot</b>	<b>6</b>	Tilinpäätöksen laadintaperiaatteet	19
Hallituksen toimintakertomus	7	Tuloslaskelman liitetiedot	20
Tilinpäätös	13	Taseen liitetiedot	22
Konsernin tuloslaskelma	13	Muut liitetiedot	26
Konsernin tase	14	Allekirjoitukset	27
Konsernin rahoituslaskelma	15	Tilintarkastuskertomus	28
Emoyhtiön tuloslaskelma	16		

# Konsernin avainluvut

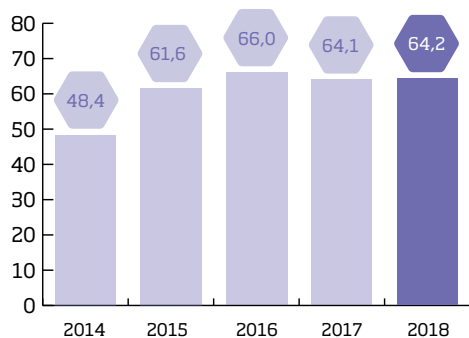
## LIKEVAIHTO, MILJ. EUROA



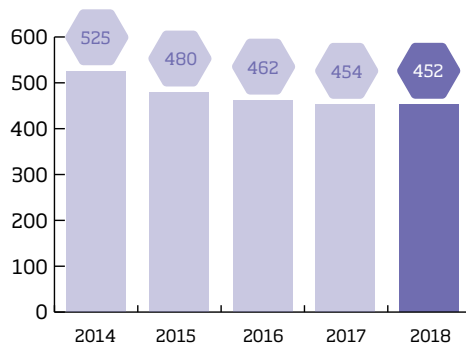
## LIKEVOITTO, MILJ. EUROA



## OMAVARAISUUSASTE, %



## HENKILÖSTÖN MÄÄRÄ



## AVAIN tapahtumat 2018

- Peruspankkiuudistushankkeeseen valittiin Temenos-ohjelmistotoimittajan tuotteet ja käynnistettiin niiden koulutukset.
- Tuotantotoiminnan käytettävyys pysyi erinomaisella tasolla. Käsiteltyjen tapahtumien määrä kasvoi jälleen ja oli 2,2 miljardia.
- Merkittäviä käyttöönottoja digitalisoinnin alueilla, esimerkiksi sähköinen allekirjoitus ja tunnuslukusovellus.

	2014	2015	2016	2017	2018
Liikevaihto, milj. euroa	96,7	99,4	99,4	100,6	103,1
Liikevoitto, milj. euroa	4,2	8,6	6,7	6,8	10,5
% liikevaihdosta	4,4	8,7	6,8	6,7	10,1
Voitto ennen tilinpäätös-siirtoja ja veroja, milj. euroa	4,0	8,4	6,6	6,6	10,3
% liikevaihdosta	4,1	8,5	6,6	6,6	10,0
Oman pääoman tuotto, %	22,3	38,5	24,9	23,5	34,0
Voitto/osake, euroa	19,56	42,19	31,16	31,72	51,96
Oma pääoma/osake, euroa	98,75	130,70	139,49	153,14	161,72
Oman varaisuusaste, %	48,4	61,6	66,0	64,1	64,2
Investoinnit, milj. euroa	2,8	0,7	0,8	0,2	0,3
Henkilöstön määrä, keskimäärin	525	480	462	454	452

# Samlinkin hallintoperiaatteet

SAMLINKISSA NOUDATETAAN LAKEJA JA SÄÄNNÖKSIÄ SEKÄ HYVÄÄ LIIKETOIMINTATAPAA.

**Samlinkissa noudatetaan lakeja** ja säännöksiä sekä hyvää liiketoimintatapaa. Samlinkin hallitus vastaa, että yhtiössä toimitaan hyvien hallinnointiperiaatteiden mukaisesti.

## Hallitus huolehtii toiminnan asianmukaisesta järjestämisestä.

Hallitus huolehtii toiminnan asianmukaisesta järjestämisestä sekä ohjaa ja valvoo Samlinkin toimivaa johtoa. Hallitus myös hyväksyy Samlinkin pitkän aikavälin strategiset tavoitteet sekä suuremmat kehityshankkeet

ja investoinnit.

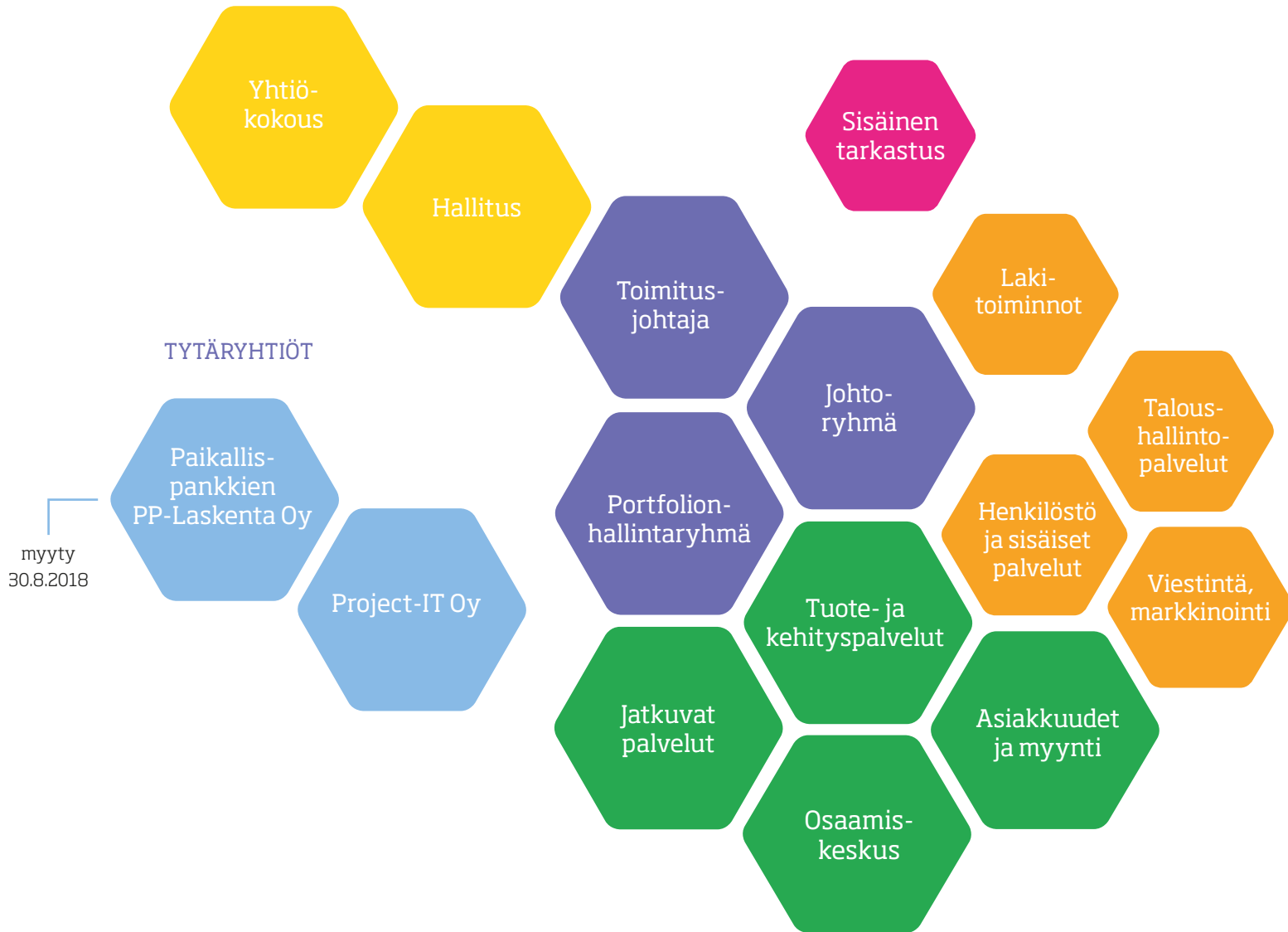
Yhtiön operatiivisesta liiketoiminnasta vastaa hallituksen nimittämä toimitusjohtaja, jonka vastuulla on liiketoimintojen johtaminen hallinnointisäännösten ja hallituksen antamien ohjeiden mukaisesti. Toimitusjohtaja ja muut hallituksen nimeämät jäsenet muodostavat Samlinkin johtoryhmän. Johtoryhmä avustaa toimitusjohtajaa muun muassa yhtiön strategian, liiketoimintasuunnitelmien ja kehityshankkeiden valmistelussa. Osa johtoryhmästä sekä muut valitut vastuhenkilöt muodostavat portfolionhallintaryhmän, joka ohjaa ja johtaa Samlinkin toimitusten kokonaisuutta.

## Sisäinen valvonta ja riskienhallinta

Samlinkin sisäisestä tarkastuksesta vastaa KPMG Oy Ab. Tarkastus toteutetaan hallituksen vahvistamien toimintaohjeiden ja vuosisuunnitelman mukaisesti. Tarkastuksesta raportoidaan sekä konsernijohtolle että hallitukselle. Samlinkissa toteutetaan lisäksi omaa sisäistä valvontaa.

Samlinkissa pyritään havaitsemaan toiminnan riskit aikaisessa vaiheessa. Yhtiössä on käytössä koko toiminnan kattava riskienhallintaprosessi, jossa arvioidaan strategiset, operatiiviset, taloudelliset ja tukitoiminnan riskit. Prosessin avulla pyritään hahmotamaan riskien laajuus ja todennäköisyys tarvittavien toimenpiteiden pohjaksi.

# SAMLINKIN HALLINTOELIMET





Taloustiedot

# Hallituksen toimintakertomus

## **Arvio todennäköisestä tulevasta kehityksestä**

Oy Samlink Ab:n tärkeimpänä tehtävänä on asiakaspankkien kilpailukyvyn tukeminen ja synergian luominen.

Vuoden 2019 tammikuussa Samlinkin, Cognizantin ja asiakaspankkien välille solmitut uuden peruspankkijärjestelmän toimitussopimus ja palvelusopimukset tarkoittavat lähivuosille merkittäviä määriä asiakastyötä.

## **Arvio yhtiön taloudellisesta asemasta ja tuloksesta**

Konsernin liikevaihto oli vuonna 2018

103,1 miljoonaa euroa, kasvua edelliseen vuoteen verrattuna oli 2,5 prosenttia (edellisenä vuonna 100,6 miljoonaa euroa). Emoyhtiö Oy Samlink Ab:n liikevaihto oli päättyneellä tilikaudella 91,5 miljoonaa euroa (edellisenä vuonna 90,5 miljoonaa euroa).

Konsernin liikevoitto oli 10,5 miljoonaa euroa (edellisenä vuonna 6,8 miljoonaa euroa). Oy Samlink Ab:n vuoden 2018 liikevoitto oli 8,8 miljoonaa euroa (edellisenä vuonna 5,7 miljoonaa euroa).

Konsernin taseen loppusumma vuonna 2018 oli 38,9 miljoonaa euroa (36,7 miljoonaa euroa) ja Oy Samlink Ab:n 35,4 miljoonaa euroa (34,3 miljoonaa euroa).

## **Liiketoiminnoissa tapahtuneet olennaiset muutokset**

Peruspankkijärjestelmän uudistuksen valmistelua jatkettiin vuoden 2018 aikana. Hankkeessa edetään toteutusvaiheeseen Samlinkin omistukseen liittyvien neuvottelujen ratkettua.

Vuonna 2018 toteutettiin merkittäviä projekteja onnistuneesti. Viranomaisvaateisiin vastattiin mm. toteuttamalla arvopapereiden kaupankäyntiä koskeva T2S-projekti sekä GDPR-asetuksen täytäntöönpanon toteuttama EU-tietosuoja-projekti.

Tuotantoon vietiin myös useita asiakkaiden liiketoiminnan kehitystä edistäviä projekteja mm. sähköisen allekirjoituksen ja tunnuslukujen

## Tunnuslukuja

	2018 Konserni	2018 Emoyhtiö	2017 Konserni	2017 Emoyhtiö	2016 Konserni	2016 Emoyhtiö
Liikevaihto, milj. euroa	103,1	91,5	100,6	90,5	99,4	92,5
Liikevoitto, milj. euroa	10,5	8,8	6,8	5,7	6,7	6,4
Liikevoitto, % liikevaihdosta	10,1	9,6	6,7	6,3	6,8	6,9
Tilikauden voitto, % liikevaihdosta	7,4	7,1	4,6	5,2	4,6	5,7
Oman pääoman tuotto (keskim. ROE), %	34,0	28,0	23,5	21,1	24,9	26,3
Omavaraisuusaste, %	64,2	66,1	64,1	67,7	66,0	68,8

käytön digitalisoinnin alueilla.

Vuoden aikana myös käynnistettiin useita projekteja sekä viranomaisalueella että asiakkaiden liiketoiminnan kehittämisen alueella.

Samlinkin tytäryhtiön Project-IT Oy:n kannattava kasvu jatkui vuoden 2018 aikana. Project-IT Oy toimittaa projektinhallintapalveluita useilla eri toimialoilla toimiville asiakkailleen.

### Arvio toiminnan riskeistä ja epävarmuustekijöistä

Konsernissa on käytössä riskienhallintaprosessi. Riskienhallintaan on määritelty ylim-

män johdon hyväksymät periaatteet, riskit on tunnistettu ja arvioitu ja niiden hallintaan on luotu selkeät menettelytavat. Riskienhallintaprosessissa arvioidaan konsernin toimintaan kohdistuvat strategiset, operatiiviset, taloudelliset ja henkilöstöhallinnon riskit.

### Ympäristöasiat

Samlinkin toiminnassa suorat ympäristövaikutukset ovat melko vähäisiä. Yhtiö pyrkii suosimaan hankinnoissaan ympäristöystävällisiä ja kierrätettäviä materiaaleja, joista on mahdollisimman vähän haittaa ympäristölle. Jätteiden käsittelyssä ja lajittelussa noudetaan kestävä kehityksen periaatteita.

Käytöstä poistuvat laitteet ja materiaalit hävitetään ympäristöystävällisesti tietoturvallisuutta unohtamatta. Samlink edellyttää ympäristövastuullista toimintaa myös yhteistyökumppaneiltaan.

### Konsernirakenne

Oy Samlink Ab:lla on tilikauden lopussa yksi tytäryhtiö, Project-IT Oy. Project-IT Oy:n äänivallasta Samlink omistaa 51,5 prosenttia. Samlink myi 30.8.2018 100-prosenttisesti omistamansa tytäryhtiön Paikallispankkien PP-Laskenta Oy:n osakkeet Aktia Pankki Oy:lle, Oma Säästöpankki Oy:lle, POP Pankki-liitto osk:lle ja Säästöpankkiliitto osk:lle.



### Osakelajit

Yhtiöillä on kaksi osakesarjaa, A-sarja ja B-sarja. Jokainen A-osake tuottaa viisi (5) ääntä ja jokainen B-osake yhden (1) äänen yhtiökokouksessa. Muissa suhteissa B-sarjan osakkeilla on yhdenmukaiset oikeudet A-sarjan osakkeiden kanssa.

### Tilinpäätöksen jälkeiset tapahtumat

Yhtiökokous päätti 4.1.2019 jakaa osinkoa 7 465 199,00 euroa. Osinko maksettiin osakkeenomistajien tileille 7.1.2019.

Cognizant ja Samlinkin nykyiset omistajat ovat 23.1.2019 sopineet koko Samlinkin osakekannan myymisestä Cognizantille. Samalla Säästöpankkiryhmä, Oma Sääs-

töpankki Oyj ja POP Pankki -ryhmä ovat valinneet Cognizantin strategiseksi kumppanikseen.

Monivuotisen sopimuksen aikana Cognizant kehittää pankeille uuden peruspankkijärjestelmän, operoi sitä sekä tukee pankeja niiden digitaalisen strategian toteutuksessa.

Tilinpäätöksen jälkeen ei ole tapahtunut muita olennaisia yhtiön tuloskehitykseen tai vakavaraisuuteen vaikuttavia tapahtumia.

### Hallituksen esitys voittovarojen käyttämisestä

Laskelma jakokelpoisesta omasta pääomasta 31.12.2018

Voitto edellisiltä tilikausilta	6 837 954,83
Tilikauden voitto	6 526 285,19
Sijoitetun vapaan oman pääoman rahasto	4 647 810,18
Aktivoitujen kehitysmenojen määrä	-2 336 719,77
	<hr/>
Jakokelpoiset varat yhteensä 31.12.2018	15 675 330,43
Jaettu osinko 7.1.2019	7 465 199,00
Jakokelpoiset varat osingonjaon jälkeen	8 210 131,43
Hallitus ehdottaa varsinaiselle yhtiökokoukselle, että osinkoa tilikaudelta 2018 ei jaeta.	



### **Johto ja tilintarkastajat**

Oy Samlink Ab:n yhtiökokous 22.3.2018 vahvisti yhtiön edellisen tilikauden tilinpäätöksen ja myönsi hallituksen jäsenille ja toimitusjohtajalle vastuuvapauden. Yhtiökokous valitsi hallitukseen kohdassa "Tietoja yhtiön organisaatiosta, johdosta ja tilintarkastajista" luetellut henkilöt.

Oy Samlink Ab:n toimitusjohtajana toimi DI Pentti Unkuri.

Tilintarkastajina toimivat Kaija Leppinen, KHT, ja tilintarkastusyhteisö PricewaterhouseCoopers Oy päävastuullisena tilintarkastajanaan Martin Grandell, KHT.

## Tietoja yhtiön organisaatiosta, johdosta ja tilintarkastajista

### Hallitus 1.1.2018-31.12.2018

#### Varsinaiset jäsenet

Tomi Närhinen, hallituksen puheenjohtaja  
Juhani Strömberg, hallituksen varapuheenjohtaja  
(26.3.2018 alkaen Magnus Weurlander)  
Sanna Ahonen  
(22.3.2018 alkaen Sari Helander)  
Sirpa Pensas  
Jukka Rauhala  
(22.3.2018 alkaen Kaija Jokiharju ja  
12.9.2018 alkaen Tero Niemi)  
Pekka Lemettinen  
Pasi Sydänlammi  
Magnus Weurlander

#### Varajäsenet

Kaija Jokiharju (22.3.2018 alkaen Kai Koskela)  
Sami Iltanen  
Kaarina Ståhlberg  
Nina Arkilahti  
Matti Saustila  
Rainer Sahlberg  
Jarmo Partanen  
Ville Rissanen

### Tilintarkastajat

Kaija Leppinen, KHT

Tilintarkastusyhteisö  
PricewaterhouseCoopers Oy  
Päävastuullinen tilintarkastaja  
Martin Grandell, KHT

### Toimitusjohtaja

Pentti Unkuri, DI  
Toimitusjohtajan sijainen ekonomi  
Pertti Simola 30.6.2018 asti.

## Henkilöstöä koskevat tiedot

### Keskimääräinen henkilöstömäärä

	2018	2017	2016
Samlink	351	358	370
PP-Laskenta	67	66	64
Project-IT	34	30	28
<b>Yhteensä</b>	<b>452</b>	454	462

Henkilökunnan lakisääteinen työeläkevakuutus on otettu Keskinäinen Eläkevakuutusyhtiö Ilmarisesta.

### Konsernin henkilöstön jakautuminen ikäluokkiin

	2018	2017	2016
alle 30 vuotta	7,8 %	7,3 %	7,6 %
30-34 vuotta	6,3 %	7,1 %	8,2 %
35-39 vuotta	13,2 %	12,4 %	14,1 %
40-44 vuotta	16,7 %	16,4 %	15,4 %
45-49 vuotta	11,6 %	10,6 %	11,1 %
50-54 vuotta	17,5 %	19,2 %	17,8 %
55-59 vuotta	17,0 %	15,3 %	14,8 %
yli 59 vuotta	9,9 %	11,7 %	11,1 %

### Konsernin henkilöstön vaihtuvuus

	2018	2017	2016
Vaihtuvuus, %	13,1	16,6	12,4

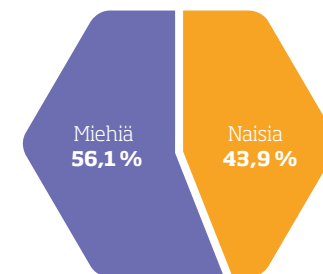
### Konsernin henkilöstön keski-ikä

	2018	2017	2016
Keski-ikä	46	46	46

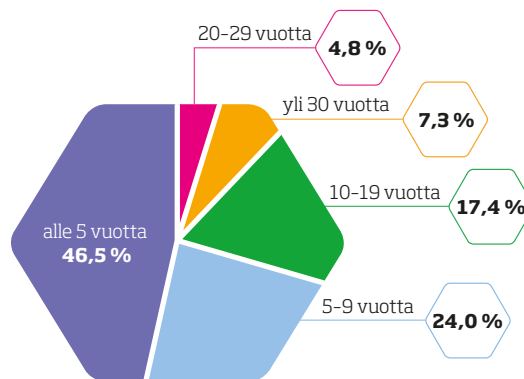
### Konsernin maksetut palkat ja palkkiot, tuhatta euroa

	2018	2017	2016
Palkat ja palkkiot	28 452	27 731	27 937

### Sukupuolijakauma



### Konsernin henkilöstön palvelusvuodet



Keskimääräinen palvelusaika vuonna 2018 oli 8,8 vuotta.

# Tilinpäätös

## Konsernin tuloslaskelma

	1.1.-31.12.2018	1.1.-31.12.2017	
LIKEVAIHTO	<b>103 090 713,57</b>	100 568 294,89	Liite 1.1
Liiketoiminnan muut tuotot	<b>397 396,18</b>	137 187,53	Liite 1.2
Materiaalit ja palvelut	<b>26 703 014,72</b>	26 502 373,09	Liite 1.3
Henkilöstökulut	<b>34 347 801,59</b>	33 660 644,28	Liite 1.4
Poistot ja arvonalentumiset	<b>1 620 401,62</b>	1 944 880,81	Liite 1.5
Liiketoiminnan muut kulut	<b>30 362 743,67</b>	31 832 020,43	Liite 1.6
<b>LIIKEVOITTO</b>	<b>10 454 148,15</b>	6 765 563,81	
Rahoitustuotot ja -kulut	<b>-170 217,27</b>	-133 541,72	Liite 1.7
<b>VOITTO/TAPPIO ENNEN VEROJA</b>	<b>10 283 930,88</b>	6 632 022,09	
Välittömät verot	<b>-2 025 792,58</b>	-1 361 390,98	Liite 1.8
Vähemmistöosuudet	<b>-667 582,60</b>	-636 092,65	
<b>TILIKAUDEN VOITTO</b>	<b>7 590 555,70</b>	4 634 538,46	

# Konsernin tase

	31.12.2018	31.12.2017	
<b>VASTAAVA</b>			
<b>PYSYVÄT VASTAAVAT</b>			
Aineettomat hyödykkeet	<b>2 473 504,64</b>	3 846 013,29	Liite 2.1
Aineelliset hyödykkeet	<b>571 420,73</b>	710 418,55	Liite 2.1
Sijoitukset	<b>0,00</b>	1,00	
Pysyvät vastaavat yhteensä	<b>3 044 925,37</b>	4 556 432,84	
<b>VAIHTUVAT VASTAAVAT</b>			
Vaihto-omaisuus	<b>0,00</b>	13 292,00	
Lyhytaikaiset saamiset	<b>19 840 021,69</b>	23 661 737,98	Liite 2.4
Rahat ja pankkisaamiset	<b>16 057 358,48</b>	8 491 800,59	
Vaihtuvat vastaavat yhteensä	<b>35 897 380,17</b>	32 166 830,57	
<b>VASTAAVAA YHTEENSÄ</b>	<b>38 942 305,54</b>	36 723 263,41	
<b>VASTATTAVAA</b>			
<b>OMA PÄÄOMA</b>			
Osakepääoma	<b>2 337 500,00</b>	2 337 500,00	Liite 2.5
Ylikurssirahasto	<b>3 044 513,65</b>	3 044 513,65	
Sijoitetun vapaan oman pääoman rahasto	<b>4 647 810,18</b>	4 647 810,18	
Edellisten tilikausien voitto	<b>6 005 863,02</b>	7 707 210,56	
Tilikauden voitto/tappio	<b>7 590 555,70</b>	4 634 538,46	
Oma pääoma yhteensä	<b>23 626 242,55</b>	22 371 572,85	
<b>VÄHEMMISTÖOSUUS</b>	<b>1 389 483,86</b>	1 150 901,26	
<b>PAKOLLISET VARAUKSET</b>	<b>238 183,80</b>	178 634,46	
<b>VIERAS PÄÄOMA</b>			
Pitkäaikainen vieras pääoma	<b>35 888,07</b>	57 394,64	Liite 2.6
Lyhytaikainen vieras pääoma	<b>13 652 507,24</b>	12 964 751,18	Liite 2.7
Vieras pääoma yhteensä	<b>13 688 395,31</b>	13 022 145,82	
<b>VASTATTAVAA YHTEENSÄ</b>	<b>38 942 305,54</b>	36 723 263,41	

# Konsernin rahoituslaskelma

	2018	2017
<b>LIIKETOIMINNAN RAHAVIRTA</b>		
Myyntistä saadut maksut	<b>106 868 943,37</b>	96 200 135,11
Liiketoiminnan muista tuotoista saadut maksut	<b>77 096,84</b>	137 187,53
Maksut liiketoiminnan kuluista	<b>-90 284 791,44</b>	-89 519 058,29
Liiketoiminnan rahavirta ennen rahoituseriä ja veroja	<b>16 661 248,77</b>	6 818 264,35
Maksetut korot ja saadut korot ja maksut muista liiketoiminnan rahoituskuluista	<b>-174 103,22</b>	-138 441,27
Maksetut välittömät verot	<b>-1 957 763,96</b>	-1 318 735,92
<b>LIIKETOIMINNAN RAHAVIRTA</b>	<b>14 529 381,59</b>	5 361 087,16
<b>INVESTOINTIEN RAHAVIRTA</b>		
Investoinnit aineellisiin ja aineettomiin hyödykkeisiin	<b>-273 430,13</b>	-212 696,31
Aineellisten hyödykkeiden luovutustulot	<b>96 000,00</b>	97 050,87
Tytäryhtiön myynti	<b>-1 213 278,89</b>	0,00
<b>INVESTOINTIEN RAHAVIRTA</b>	<b>-1 390 709,02</b>	-115 645,44
<b>RAHOITUKSEN RAHAVIRTA</b>		
Pitkäaikaisten lainojen nostot	<b>35 887,07</b>	57 394,64
Pitkäaikaisten lainojen takaisinmaksut	<b>-57 394,64</b>	-354 003,26
Maksetut osingot	<b>-6 764 886,00</b>	-3 003 489,00
<b>RAHOITUKSEN RAHAVIRTA</b>	<b>-6 786 393,57</b>	-3 300 097,62
Rahavarojen muutos	<b>7 565 557,89</b>	1 945 344,10
<b>RAHAVARAT TILIKAUDEN ALUSSA</b>	<b>8 491 800,59</b>	6 546 456,49
<b>RAHAVARAT TILIKAUDEN LOPUSSA</b>	<b>16 057 358,48</b>	8 491 800,59

## Emoyhtiön tuloslaskelma

	1.1.-31.12.2018	1.1.-31.12.2017	
LIKEVAIHTO	<b>91 507 479,82</b>	90 497 550,18	Liite 1.1
Liiketoiminnan muut tuotot	<b>88 541,84</b>	119 967,24	Liite 1.2
Materiaalit ja palvelut	<b>21 747 406,33</b>	22 753 968,93	Liite 1.3
Henkilöstökulut	<b>28 046 080,07</b>	26 755 424,42	Liite 1.4
Poistot ja arvonalentumiset	<b>1 588 958,77</b>	1 890 485,31	Liite 1.5
Liiketoiminnan muut kulut	<b>31 400 501,70</b>	33 485 708,32	Liite 1.6
<b>LIKEVOITTO</b>	<b>8 813 074,79</b>	5 731 930,44	
Rahoitustuotot ja -kulut	<b>-532 337,25</b>	65 936,34	Liite 1.7
<b>VOITTO/TAPPIO ENNEN VEROJA</b>	<b>8 280 737,54</b>	5 797 866,78	
Välittömät verot	<b>-1 754 452,35</b>	-1 121 768,32	Liite 1.8
<b>TILIKAUDEN VOITTO</b>	<b>6 526 285,19</b>	4 676 098,46	



# Emoyhtiön tase

	31.12.2018	31.12.2017	
<b>VASTAAVA</b>			
<b>PYSYVÄT VASTAAVAT</b>			
Aineettomat hyödykkeet	<b>2 473 504,64</b>	3 803 187,27	Liite 2.2
Aineelliset hyödykkeet	<b>506 559,94</b>	576 292,17	Liite 2.2
Sijoitukset	<b>483 616,00</b>	1 597 254,86	Liite 2.3
Pysyvät vastaavat yhteensä	<b>3 463 680,58</b>	5 976 734,30	
<b>VAIHTUVAT VASTAAVAT</b>			
Lyhytaikaiset saamiset	<b>19 017 485,75</b>	22 420 207,51	Liite 2.4
Rahat ja pankkisaamiset	<b>12 909 787,33</b>	5 879 337,03	
Vaihtuvat vastaavat yhteensä	<b>31 927 273,08</b>	28 299 544,54	
<b>VASTAAVAA YHTEENSÄ</b>	<b>35 390 953,66</b>	34 276 278,84	
<b>VASTATTAVAA</b>			
<b>OMA PÄÄOMA</b>			
Osakepääoma	<b>2 337 500,00</b>	2 337 500,00	Liite 2.5
Ylikurssirahasto	<b>3 044 513,65</b>	3 044 513,65	
Sijoitetun vapaan oman pääoman rahasto	<b>4 647 810,18</b>	4 647 810,18	
Edellisten tilikausien voitto	<b>6 837 954,83</b>	8 502 162,37	
Tilikauden voitto	<b>6 526 285,19</b>	4 676 098,46	
Oma pääoma yhteensä	<b>23 394 063,85</b>	23 208 084,66	
<b>VIERAS PÄÄOMA</b>			
Lyhytaikainen vieras pääoma	<b>11 996 889,81</b>	11 068 194,18	Liite 2.7
Vieras pääoma yhteensä	<b>11 996 889,81</b>	11 068 194,18	
<b>VASTATTAVAA YHTEENSÄ</b>	<b>35 390 953,66</b>	34 276 278,84	

# Emoyhtiön rahoituslaskelma

	2018	2017
<b>LIIKETOIMINNAN RAHAVIRTA</b>		
Myynnistä saadut maksut	<b>92 968 691,55</b>	86 378 327,25
Liiketoiminnan muista tuotoista saadut maksut	<b>77 042,84</b>	119 957,24
Maksut liiketoiminnan kuluista	<b>-78 569 065,97</b>	-80 934 927,74
Liiketoiminnan rahavirta ennen rahoituseriä ja veroja	<b>14 476 668,42</b>	5 563 356,75
Maksetut korot liiketoiminnasta	<b>-171 633,46</b>	-129 702,20
Saadut korot liiketoiminnasta	<b>23 628,12</b>	551,70
Saadut osingot liiketoiminnasta	<b>226 650,63</b>	192 035,40
Maksetut välittömät verot	<b>-1 706 513,50</b>	-1 093 688,20
<b>LIIKETOIMINNAN RAHAVIRTA</b>	<b>12 848 800,21</b>	4 532 553,45
<b>INVESTOINTIEN RAHAVIRTA</b>		
Investoinnit aineellisiin ja aineettomiin hyödykkeisiin	<b>-207 043,91</b>	-51 560,27
Aineellisten ja aineettomien hyödykkeiden luovutustulot	<b>29 000,00</b>	0,00
Myönnettyt lainat	<b>0,00</b>	-200 000,00
Lainasaamisten takaisinmaksut	<b>700 000,00</b>	0,00
<b>INVESTOINTIEN RAHAVIRTA</b>	<b>521 956,09</b>	-251 560,27
<b>RAHOITUKSEN RAHAVIRTA</b>		
Pitkäaikaisten lainojen takaisinmaksut	<b>0,00</b>	-285 704,00
Maksetut osingot	<b>-6 340 306,00</b>	-2 644 229,00
<b>RAHOITUKSEN RAHAVIRTA</b>	<b>-6 340 306,00</b>	-2 929 933,00
Rahavarojen muutos	<b>7 030 450,30</b>	1 351 060,18
<b>RAHAVARAT TILIKAUDEN ALUSSA</b>	<b>5 879 337,03</b>	4 528 276,85
<b>RAHAVARAT TILIKAUDEN LOPUSSA</b>	<b>12 909 787,33</b>	5 879 337,03

# Tilinpäätöksen laadintaperiaatteet

Samlink-konsernin tilinpäätös vuodelta 2018 on laadittu voimassa olevan kirjanpitolain sekä osakeyhtiölain tilinpäätöstä koskevien säännösten mukaisesti.

## Konsernitilinpäätös

Konsernitilinpäätös sisältää emoyhtiön Oy Samlink Ab:n ja sen tytäryhtiöiden tilinpäätökset. Tytäryhtiöinä on käsitelty yhtiöt, joissa emoyhtiöllä on kirjanpitolain 1 luvun 5 §:n mukainen määräysvalta. Konsernilla ei ole osakkuusyhtiöitä.

Konsernin sisäinen osakkeenomistus on eliminoitu hankintamenomenetelmällä. Hankitut yhtiöt käsitellään tytäryhtiöinä siitä päivästä lähtien, kun konserni on saanut määräysvallan ja luovutetut tytäryhtiöt siihen päivään saakka, kun määräysvalta lakkaa. Kaikki konsernin sisäiset liiketapahtumat, sisäiset saamiset ja velat sekä sisäinen voitonjako on eliminoitu konsernitilinpäätöstä laadittaessa.

## Arvostus- ja jaksotusperiaatteet

### Pysyvät vastaavat

Käyttöomaisuus on merkitty taseeseen suunnitelman mukaisilla poistoilla vähennetyn

hankintamenon määräisenä. Suunnitelman mukaiset poistot on laskettu tasapoistoina käyttöomaisuuden taloudellisen pitoajan perusteella.

Poistoajat ovat seuraavat:

Aineettomat hyödykkeet	4-10 vuotta
Konserniliikearvo	5 vuotta
Atk-laitteet	2-4 vuotta
Koneet ja kalusto	3-5 vuotta
Vuokralaitteet	2-4 vuotta
Kehitysmenot	10 vuotta

Kehitysohjelma NEXT:in kehittämismeno poistetaan 10 vuodessa, koska pankkitoiminnassa käytettävien IT-järjestelmien käyttöikä on tyypillisesti pitkä ja NEXT-investoinnin vaikutusajan katsotaan olevan vähintään 10 vuotta.

Pysyvien vastaavien sijoituksissa olevat tytäryhtiöosakkeet on arvostettu hankintamenoon vähennettynä arvonalennuksilla.

### Vaihtuvat vastaavat

Keskeneräinen vaihto-omaisuus on arvostettu hankintamenoon, joka sisältää muuttuvat kustannukset.

Saamiset on merkitty taseeseen nimellisarvoonsa, kuitenkin enintään todennäköiseen arvoonsa.

## Tutkimus- ja tuotekehitysmenot

Yhtiön oma kehitystoiminta kirjataan vuosikuluksi kulujen syntymisvuonna lukuun ottamatta NEXT-kehitysohjelmaan liittyviä kehitysmenoja, jotka on aktivoitu.

## Eläkekulut

Eläkekulut on kirjattu suoriteperusteisesti eikä kattamatonta eläkevastuuta ole.

## Varaukset

Varauksia on kirjattu vastaisista menoista, joiden toteutuminen on todennäköistä ja jotka kohdistuvat päättäneeseen tilikauteen.

## Valuuttamääräiset erät

Valuuttamääräisiä erä ei ole.

## Projektien tuloutus

Pitkäaikaiset projektit tuloutetaan suoriteperiaatteen mukaisesti.

# 1 Tuloslaskelman liitetiedot

	<b>Konserni 31.12.2018</b>	Konserni 31.12.2017	<b>Emoyhtiö 31.12.2018</b>	Emoyhtiö 31.12.2017
1.1 Liikevaihto toimialoittain				
Finanssisektori	<b>101 664 446,86</b>	98 688 675,33	<b>90 081 213,11</b>	88 617 930,62
Sähköinen asiointi	<b>1 426 266,71</b>	1 879 619,56	<b>1 426 266,71</b>	1 879 619,56
Yhteensä	<b>103 090 713,57</b>	100 568 294,89	<b>91 507 479,82</b>	90 497 550,18
Liikevaihto markkina-alueittain				
Suomi	<b>103 090 713,57</b>	100 568 294,89	<b>91 507 479,82</b>	90 497 550,18
Yhteensä	<b>103 090 713,57</b>	100 568 294,89	<b>91 507 479,82</b>	90 497 550,18
1.2 Liiketoiminnan muut tuotot				
Tytäryrityksen myynnistä myyntivoitto	<b>308 800,34</b>	0,00	<b>0,00</b>	0,00
Käyttöomaisuuden myyntivoitot	<b>12 521,17</b>	83 522,53	<b>12 467,17</b>	66 302,24
Muu tuotto	<b>76 074,67</b>	53 665,00	<b>76 074,67</b>	53 665,00
Yhteensä	<b>397 396,18</b>	137 187,53	<b>88 541,84</b>	119 967,24
1.3 Materiaalit ja palvelut				
Lisenssien ostot ja varaston muutokset	<b>13 292,00</b>	7 400,00	<b>0,00</b>	0,00
Yhteensä	<b>13 292,00</b>	7 400,00	<b>0,00</b>	0,00
Ulkopuolisilta ostetut palvelut	<b>26 689 722,72</b>	26 494 973,09	<b>21 747 406,33</b>	22 753 968,93
Materiaalit ja palvelut yhteensä	<b>26 703 014,72</b>	26 502 373,09	<b>21 747 406,33</b>	22 753 968,93
1.4 Henkilöstökulut				
Palkat ja palkkiot	<b>28 451 990,63</b>	27 731 091,88	<b>23 262 960,70</b>	22 029 344,43
Eläkekulut	<b>4 929 205,79</b>	4 931 051,82	<b>3 966 545,24</b>	3 853 223,52
Muut henkilöstösivukulut	<b>966 605,17</b>	998 500,58	<b>816 574,13</b>	872 856,47
Henkilöstökulut yhteensä	<b>34 347 801,59</b>	33 660 644,28	<b>28 046 080,07</b>	26 755 424,42
Tilikauden aikainen keskimääräinen henkilöstön määrä	<b>452</b>	454	<b>351</b>	358
Tilintarkastajan palkkiot				
Tilintarkastus	<b>54 646,89</b>	45 358,86	<b>48 793,31</b>	36 731,75
Veroneuvonta	<b>29 880,40</b>	0,00	<b>29 880,40</b>	0,00
Muut palvelut	<b>500 591,41</b>	137 197,69	<b>481 788,73</b>	136 220,57
Johdon palkat ja palkkiot				
Toimitusjohtajat	<b>554 746,20</b>	534 659,60	<b>119 000,00</b>	73 458,33
Hallituksen palkkiot	<b>119 000,00</b>	73 458,33	<b>119 000,00</b>	73 458,33

	<b>Konserni 31.12.2018</b>	Konserni 31.12.2017	<b>Emoyhtiö 31.12.2018</b>	Emoyhtiö 31.12.2017
1.5 Poistot ja arvonalennukset Poistot aineellisista ja aineettomista hyödykkeistä sekä arvonalentumiset	<b>1 620 401,62</b>	1 944 880,81	<b>1 588 958,77</b>	1 890 485,31
1.6 Liiketoiminnan muut kulut				
Välitettävät palvelut	<b>1 822 404,35</b>	1 963 615,67	<b>3 686 699,13</b>	4 664 164,06
Henkilöstöön kohdistuvat kulut	<b>1 490 280,83</b>	1 439 430,10	<b>1 162 194,66</b>	1 121 067,67
Vuokrat	<b>8 350 512,72</b>	9 909 589,96	<b>8 235 779,18</b>	9 678 344,69
Toimistokulut	<b>2 710 405,13</b>	3 012 817,58	<b>2 440 908,48</b>	2 627 215,37
Muut kulut	<b>15 989 140,64</b>	15 506 567,12	<b>15 874 920,25</b>	15 394 916,53
Liiketoiminnan muut kulut yhteensä	<b>30 362 743,67</b>	31 832 020,43	<b>31 400 501,70</b>	33 485 708,32

Vuokratulujen vähennykseksi on kirjattu saatuja vuokrien alv-palautuksia ja vielä saamatta olevia alveja. Erittely summan jakautumisesta eri vuosille:

	Samlink saaminen	velka alivuokralaisille
2014	299 571,11	14 977,56
2015	358 013,88	14 977,56
2016	259 630,27	14 977,56
2017	328 882,96	14 977,56
2018	119 385,05	6 240,65
	<b>1 365 483,27</b>	<b>66 150,89</b>

1.7 Rahoitustuotot ja -kulut				
Tuotot osuuksista saman konsernin yrityksissä	<b>0,00</b>	0,00	<b>225 420,00</b>	190 740,00
Tuotot muista pysyvien vastaavien sijoituksista	<b>1 555,53</b>	1 637,40	<b>1 230,63</b>	1 295,40
Muut korko- ja rahoitustuotot				
- Saman konsernin yrityksiltä	<b>0,00</b>	0,00	<b>23 326,39</b>	5 000,00
- Muilta	<b>2 957,05</b>	551,70	<b>2 957,05</b>	551,70
Arvonalentumiset pysyvien vastaavien sijoituksista	<b>0,00</b>	0,00	<b>613 637,86</b>	0,00
Korkokulut ja muut rahoituskulut				
- Muille	<b>174 729,85</b>	135 730,82	<b>171 633,46</b>	131 650,76
Rahoitustuotot ja kulut yhteensä	<b>-170 217,27</b>	-133 541,72	<b>-532 337,25</b>	65 936,34

1.8 Välittömät verot				
Tuloverot varsinaisesta toiminnasta	<b>2 013 332,08</b>	1 367 601,65	<b>1 741 991,85</b>	1 128 080,12
Verot edelliseltä tilikaudelta	<b>12 460,50</b>	-6 210,67	<b>12 460,50</b>	-6 311,80
Välittömät verot yhteensä	<b>2 025 792,58</b>	1 361 390,98	<b>1 754 452,35</b>	1 121 768,32

## 2 Taseen liitetiedot

### 2.1 Konserni pysyvät vastaavat

	Aineettomat hyödykkeet Kehittämismenot	Aineettomat oikeudet	Konserniliikearvo	Muut pitkävaikutteiset menot
Hankintameno 1.1.2018	13 369 556,22	6 400 093,54	2 987 266,20	305 122,46
Lisäykset	0,00	19 636,64	0,00	0,00
Vähennykset	0,00	-1 473 074,01	0,00	-26 805,39
Hankintameno 31.12.2018	13 369 556,22	4 946 656,17	2 987 266,20	278 317,07
Kertyneet poistot 1.1.2018	9 800 371,16	6 127 418,52	2 987 266,20	300 969,25
Vähennysten kertyneet poistot	0,00	-1 440 908,10	0,00	-23 256,26
Tilikauden poisto	1 232 465,29	123 360,88	0,00	604,08
Kertyneet poistot 31.12.2018	11 032 836,45	4 809 871,30	2 987 266,20	278 317,07
Kirjanpitoarvo 31.12.2018	2 336 719,77	136 784,87	0,00	0,00

	Aineettomat hyödykkeet Yhteensä	Aineelliset hyödykkeet Koneet ja kalusto
Hankintameno 1.1.2018	23 062 038,42	8 527 812,89
Lisäykset	19 636,64	257 738,56
Vähennykset	-1 499 879,40	-410 805,80
Hankintameno 31.12.2018	21 581 795,66	8 374 745,65
Kertyneet poistot 1.1.2018	19 216 025,13	7 817 394,34
Vähennysten kertyneet poistot	-1 464 164,36	-278 040,76
Tilikauden poisto	1 356 430,25	263 971,34
Kertyneet poistot 31.12.2018	19 108 291,02	7 803 324,92
Kirjanpitoarvo 31.12.2018	2 473 504,64	571 420,73

## 2.2 Emoyhtiö pysyvät vastaavat

	Aineettomat hyödykkeet Kehittämismenot	Aineettomat oikeudet	Aineelliset hyödykkeet Koneet ja kalusto
Hankintameno 1.1.2018	13 369 556,22	6 406 038,28	7 758 461,85
Lisäykset	0,00	19 636,64	187 794,77
Vähennykset	0,00	1 239 200,70	60 000,00
Hankintameno 31.12.2018	13 369 556,22	5 186 474,22	7 886 256,62
Kertyneet poistot 1.1.2018	9 800 371,16	6 172 036,07	7 182 169,68
Vähennysten kertyneet poistot	0,00	1 238 813,20	42 500,00
Tilikauden poisto	1 232 465,29	116 466,48	240 027,00
Kertyneet poistot 31.12.2018	11 032 836,45	5 049 689,35	7 379 696,68
Kirjanpitoarvo 31.12.2018	2 336 719,77	136 784,87	506 559,94

Kehitysmenoina on aktivoitu uusiin tuotteisiin ja palveluihin liittyviä menoja.

## 2.3 Emoyhtiö sijoitukset

	Osakkeet konserniyritykset	Pääomalainasaamiset konserniyritykset
Hankintameno 1.1.2018	1 097 254,86	500 000,00
Muutos	-613 638,86	-500 000,00
Hankintameno 31.12.2018	483 616,00	0,00

Emoyhtiön sijoitukset koostuvat tytäryhtiöiden osakkeista.

### Konserniyritykset

	Konsernin omistusosuus-%
Paikallispankkien PP-Laskenta Oy, Espoo	100 % 30.8.2018 asti
Project-IT Oy, Lohja	34 % (konsernilla on 51,5 % äänivalta)

Tytäryhtiöt on yhdistelty konserniin.

	<b>Konserni 31.12.2018</b>	Konserni 31.12.2017	<b>Emoyhtiö 31.12.2018</b>	Emoyhtiö 31.12.2017
Saamiset				
2.4 Lyhytaikaiset saamiset				
Myyntisaamiset muilta	<b>11 251 350,52</b>	11 860 876,29	<b>10 411 620,36</b>	10 514 424,85
Lainasaamiset konsernilta	<b>0,00</b>	0,00	<b>0,00</b>	200 000,00
Myyntisaamiset konsernilta	<b>0,00</b>	0,00	<b>42 097,79</b>	206 737,42
Maksetut ennakkomaksut	<b>3 380 634,19</b>	4 721 015,22	<b>3 380 634,19</b>	4 721 015,22
Muut saamiset	<b>631 076,61</b>	650 245,13	<b>620 439,27</b>	639 607,79
Siirtosaamiset muilta	<b>4 576 960,37</b>	6 429 601,34	<b>4 562 694,14</b>	6 133 422,23
Siirtosaamiset konsernilta	<b>0,00</b>	0,00	<b>0,00</b>	5 000,00
Lyhytaikaiset saamiset yhteensä	<b>19 840 021,69</b>	23 661 737,98	<b>19 017 485,75</b>	22 420 207,51
Saamiset yhteensä	<b>19 840 021,69</b>	23 661 737,98	<b>19 017 485,75</b>	22 420 207,51
Siirtosaamisten olennaiset erät				
Myyntin jaksotukset	<b>2 416 351,31</b>	5 316 623,02	<b>2 416 351,31</b>	5 057 697,06
Alv-palautus saamiset	<b>997 292,73</b>	96 317,45	<b>997 292,73</b>	96 317,45
Muut jaksotukset	<b>926 224,61</b>	794 284,80	<b>911 958,38</b>	767 957,73
Jaksotetut henkilösivukulut	<b>237 091,72</b>	222 376,07	<b>237 091,72</b>	211 449,99
Ennakkomaksut	<b>3 380 634,19</b>	4 721 015,22	<b>3 380 634,19</b>	4 721 015,22
Yhteensä	<b>7 957 594,56</b>	11 150 616,56	<b>7 943 328,33</b>	10 854 437,45
2.5 Oma pääoma				
Osakepääoma 1.1.	<b>2 337 500,00</b>	2 337 500,00	<b>2 337 500,00</b>	2 337 500,00
Osakepääoma 31.12.	<b>2 337 500,00</b>	2 337 500,00	<b>2 337 500,00</b>	2 337 500,00
Ylikurssirahasto 1.1.	<b>3 044 513,65</b>	3 044 513,65	<b>3 044 513,65</b>	3 044 513,65
Ylikurssirahasto 31.12.	<b>3 044 513,65</b>	3 044 513,65	<b>3 044 513,65</b>	3 044 513,65
Sijoitetun vapaan oman pääoman rahasto 1.1.	<b>4 647 810,18</b>	4 647 810,18	<b>4 647 810,18</b>	4 647 810,18
Sijoitetun vapaan oman pääoman rahasto 31.12.	<b>4 647 810,18</b>	4 647 810,18	<b>4 647 810,18</b>	4 647 810,18
Voitto edellisiltä tilikausilta 1.1.	<b>12 341 749,02</b>	10 347 699,56	<b>13 178 260,83</b>	11 146 391,37
Osingonjako	<b>-6 340 306,00</b>	-2 644 229,00	<b>-6 340 306,00</b>	-2 644 229,00
Project-IT korjauksia ed. tilikausien voittovaroihin	<b>4 420,00</b>	3 740,00	<b>0,00</b>	0,00
Voitto edellisiltä tilikausilta 31.12.	<b>6 005 863,02</b>	7 707 210,56	<b>6 837 954,83</b>	8 502 162,37
Tilikauden voitto/tappio	<b>7 590 555,70</b>	4 634 538,46	<b>6 526 285,19</b>	4 676 098,46
Oma pääoma yhteensä	<b>23 626 242,55</b>	22 371 572,85	<b>23 394 063,85</b>	23 208 084,66
Aktivoitujen kehitysmenojen määrä	<b>-2 336 719,77</b>	-3 569 185,06	<b>-2 336 719,77</b>	-3 569 185,06
Jakokelpoiset varat yhteensä	<b>15 907 509,13</b>	13 420 374,14	<b>15 675 330,43</b>	14 256 885,95

Yhtiöllä on kaksi osakelajia. A-osakkeita on 137 500 kappaletta ja B-osakkeita 8 590 kappaletta.



	<b>Konserni 31.12.2018</b>	Konserni 31.12.2017	<b>Emoyhtiö 31.12.2018</b>	Emoyhtiö 31.12.2017
Vieras pääoma				
2.6 Pitkäaikainen vieras pääoma				
Lainat rahoituslaitoksilta	<b>35 888,07</b>	57 394,64	<b>0,00</b>	0,00
Pitkäaikainen vieras pääoma yhteensä	<b>35 888,07</b>	57 394,64	<b>0,00</b>	0,00
2.7 Lyhytaikainen vieras pääoma				
Velat muille				
Ostovelat	<b>1 922 365,28</b>	2 520 792,36	<b>878 818,01</b>	1 640 923,97
Siirtovelat	<b>8 827 471,43</b>	8 684 440,93	<b>8 056 589,07</b>	7 393 541,10
Muut lyhytaikaiset velat	<b>2 902 670,53</b>	1 759 517,89	<b>2 788 617,78</b>	1 605 110,52
Velat samaan konserniin kuuluville yrityksille				
Ostovelat	<b>0,00</b>	0,00	<b>11 700,00</b>	15 473,30
Siirtovelat	<b>0,00</b>	0,00	<b>261 164,95</b>	413 145,29
Lyhytaikainen vieras pääoma yhteensä	<b>13 652 507,24</b>	12 964 751,18	<b>11 996 889,81</b>	11 068 194,18
Vieras pääoma yhteensä	<b>13 688 395,31</b>	13 022 145,82	<b>11 996 889,81</b>	11 068 194,18
Siirtovelkojen merkittävimmät erät				
Lomapalkkavelka sosiaalikuluihin	<b>3 710 752,16</b>	3 981 001,18	<b>3 270 600,19</b>	3 189 648,45
Muut palkka- ja sosiaalikulut	<b>2 607 952,72</b>	1 555 041,94	<b>2 311 887,04</b>	1 221 280,00
Tilityserät ja kulujaksotukset	<b>2 508 766,55</b>	3 148 397,81	<b>2 474 101,84</b>	2 982 612,65
Siirtovelat yhteensä	<b>8 827 471,43</b>	8 684 440,93	<b>8 056 589,07</b>	7 393 541,10

## 3 Muut liitetiedot

	<b>Konserni</b> <b>31.12.2018</b>	Konserni 31.12.2017	<b>Emoyhtiö</b> <b>31.12.2018</b>	Emoyhtiö 31.12.2017
3.1 Annetut vakuudet, vastuusitoumukset ja muut vastuut				
Omasta puolesta annetut vakuudet				
Vuokravakuustalletus	<b>631 076,61</b>	650 245,13	<b>620 439,27</b>	639 607,79
Omasta puolesta annetut vakuudet yhteensä	<b>631 076,61</b>	650 245,13	<b>620 439,27</b>	639 607,79
Vastuusitoumukset ja vastuut				
Leasingvastuut				
Seuraavan 12 kk aikana maksettavat	<b>312 982,88</b>	321 647,83	<b>274 344,24</b>	287 767,42
12 kk myöhemmin maksettavat	<b>377 935,33</b>	372 538,20	<b>347 628,94</b>	337 740,36
Leasingvastuut yhteensä	<b>690 918,21</b>	694 186,03	<b>621 973,18</b>	625 507,78
3.2 Muut vastuut				
Toimitilavuokravastuut				
Seuraavan 12 kk aikana maksettavat	<b>2 340 292,84</b>	2 891 692,41	<b>2 325 014,76</b>	2 580 335,94
12 kk myöhemmin maksettavat	<b>5 477 940,60</b>	8 621 842,32	<b>5 477 940,60</b>	8 621 842,32
Toimitilavuokravastuut yhteensä	<b>7 818 233,44</b>	11 513 534,73	<b>7 802 955,36</b>	11 202 178,26

### 3.3 Lähipiiritapahtumat

Oy Samlink Ab myi 30.8.2018 100-prosenttisesti omistamansa tytäryhtiön Paikallispankkien PP-Laskenta Oy:n osakkeet Aktia Pankki Oyj:lle, Oma Säästöpankki Oyj:lle, POP Pankkiliitto osk:lle ja Säästöpankkiliitto osk:lle.

# Allekirjoitukset

Espoossa 7. päivänä maaliskuuta 2019

## Hallitus

Tomi Närhinen  
puheenjohtaja

Magnus Weurlander  
varapuheenjohtaja

Sari Helander

Pekka Lemettinen

Tero Niemi

Sirpa Pensas

Juhani Strömberg

Pasi Sydänlammi

Pentti Unkuri  
toimitusjohtaja

## Tilinpäätösmerkintä

Suoritetusta tilintarkastuksesta on tänään annettu kertomus.

Espoossa 8. päivänä maaliskuuta 2019

PricewaterhouseCoopers Oy  
Tilintarkastusyhteisö

Martin Grandell  
KHT

Kaija Leppinen  
KHT

# Tilintarkastuskertomus

OY SAMLINK AB:N YHTIÖKOKOUKSELLE

## Tilinpäätöksen tilintarkastus

### Lausunto

Lausuntonamme esitämme, että tilinpäätös antaa oikean ja riittävän kuvan konsernin sekä emoyhtiön toiminnan tuloksesta ja taloudellisesta asemasta Suomessa voimassa olevien tilinpäätöksen laatimista koskevien säännösten mukaisesti ja täyttää lakisääteiset vaatimukset.

### Tilintarkastuksen kohde

Olemme tilintarkastaneet Oy Samlink Ab:n (y-tunnus 0970409-8) tilinpäätöksen tilikaudelta 1.1.-31.12.2018. Tilinpäätös sisältää sekä konsernin että emoyhtiön taseen, tuloslaskelman, rahoituslaskelman ja liitetiedot.

## Lausunnon perustelut

Olemme suorittaneet tilintarkastuksen Suomessa noudatettavan hyvän tilintarkastustavan mukaisesti. Hyvän tilintarkastustavan mukaisia velvollisuuksiamme kuvataan tarkemmin kohdassa Tilintarkastajan velvollisuudet tilinpäätöksen tilintarkastuksessa.

Käsityksemme mukaan olemme hankkineet lausuntonamme perustaksi tarpeellisen määrän tarkoitukseen soveltuvaa tilintarkastusevidenssiä.

## Riippumattomuus

Olemme riippumattomia emoyhtiöstä ja konserniyrityksistä niiden Suomessa noudatettavien eettisten vaatimusten mukaisesti, jotka koskevat suorittamaamme tilintarkas-

tusta ja olemme täyttäneet muut näiden vaatimusten mukaiset eettiset velvollisuutemme.

## Tilinpäätöstä koskevat hallituksen ja toimitusjohtajan velvollisuudet

Hallitus ja toimitusjohtaja vastaavat tilinpäätöksen laatimisesta siten, että se antaa oikean ja riittävän kuvan Suomessa voimassa olevien tilinpäätöksen laatimista koskevien säännösten mukaisesti ja täyttää lakisääteiset vaatimukset. Hallitus ja toimitusjohtaja vastaavat myös sellaisesta sisäisestä valvonnasta, jonka ne katsovat tarpeelliseksi voidakseen laatia tilinpäätöksen, jossa ei ole väärinkäytöksestä tai virheestä johtuvaa olennaista virheellisyttä.

Hallitus ja toimitusjohtaja ovat tilinpäätöstä laatiessaan velvollisia arvioimaan emoyhtiön ja konsernin kykyä jatkaa toimintaansa ja soveltuvissa tapauksissa esittämään seikat, jotka liittyvät toiminnan jatkuvuuteen ja siihen, että tilinpäätös on laadittu toiminnan jatkuvuuteen perustuen. Tilinpäätös laaditaan toiminnan jatkuvuuteen perustuen, paitsi jos emoyhtiö tai konserni aiotaan purkaa tai toiminta lakkauttaa tai ei ole muuta realistista vaihtoehtoa kuin tehdä niin.

### **Tilintarkastajan velvollisuudet tilinpäätöksen tilintarkastuksessa**

Tavoitteenamme on hankkia kohtuullinen varmuus siitä, onko tilinpäätöksessä kokonaisuutena väärinkäytöksestä tai virheestä johtuvaa olennaista virheellisyttä, sekä antaa tilintarkastuskertomus, joka sisältää lausuntomme. Kohtuullinen varmuus on korkea varmuustaso, mutta se ei ole tae siitä, että olennainen virheellisyys aina havaitaan hyvän tilintarkastustavan mukaisesti suoritettavassa tilintarkastuksessa. Virheellisyksiä voi aiheutua väärinkäytöksestä tai virheestä, ja niiden katsotaan olevan olennaisia, jos niiden yksin tai yhdessä voisi kohtuudella odottaa vaikuttavan

taloudellisiin päätöksiin, joita käyttäjät tekevät tilinpäätöksen perusteella.

Hyvän tilintarkastustavan mukaiseen tilintarkastukseen kuuluu, että käytämme ammatillista harkintaa ja säilytämme ammatillisen skeptisyyden koko tilintarkastuksen ajan. Lisäksi:

- tunnistamme ja arvioimme väärinkäytöksestä tai virheestä johtuvat tilinpäätöksen olennaisen virheellisuuden riskit, suunnittelemme ja suoritamme näihin riskeihin vastaavia tilintarkastustoimenpiteitä ja hankimme lausuntomme perustaksi tarpeellisen määrän tarkoitukseen soveltuvaa tilintarkastusevidenssiä. Riski siitä, että väärinkäytöksestä johtuva olennainen virheellisyys jää havaitsematta, on suurempi kuin riski siitä, että virheestä johtuva olennainen virheellisyys jää havaitsematta, sillä väärinkäytökseen voi liittyä yhteistoimintaa, väärentämistä, tietojen tahallista esittämättä jättämistä tai virheellisten tietojen esittämistä taikka sisäisen valvonnan sivuuttamista.
- muodostamme käsityksen tilintarkastuksen kannalta relevantista sisäisestä valvonnasta pystyäksemme suunnittele-

maan olosuhteisiin nähden asianmukaiset tilintarkastustoimenpiteet mutta emme siinä tarkoituksessa, että pystyisimme antamaan lausunnon emoyhtiön tai konsernin sisäisen valvonnan tehokkuudesta.

- arvioimme sovellettujen tilinpäätöksen laatimisperiaatteiden asianmukaisuutta sekä johdon tekemien kirjanpidollisten arvioiden ja niistä esitettävien tietojen kohtuullisuutta.
- teemme johtopäätöksen siitä, onko hallituksen ja toimitusjohtajan ollut asianmukaista laatia tilinpäätös perustuen oletukseen toiminnan jatkuvuudesta, ja teemme hankkimamme tilintarkastusevidenssin perusteella johtopäätöksen siitä, esiintyykö sellaista tapahtumiin tai olosuhteisiin liittyvää olennaista epävarmuutta, joka voi antaa merkittävää aihetta epäillä emoyhtiön tai konsernin kykyä jatkaa toimintaansa. Jos johtopäätöksemme on, että olennaista epävarmuutta esiintyy, meidän täytyy kiinnittää tilintarkastuskertomuksessamme lukijan huomiota epävarmuutta koskeviin tilinpäätöksessä esitettäviin tietoihin tai, jos epävarmuutta koskevat tiedot eivät ole riittäviä, mu-

kauttaa lausuntonne. Johtopäätöksemme perustuvat tilintarkastuskertomuksen antamispäivään mennessä hankittuun tilintarkastusevidenssiin. Vastaiset tapahtumat tai olosuhteet voivat kuitenkin johtaa siihen, ettei emoyhtiö tai konserni pysty jatkamaan toimintaansa.

- arvioimme tilinpäätöksen, kaikki tilinpäätöksessä esitettävät tiedot mukaan lukien, yleistä esittämistapaa, rakennetta ja sisältöä ja sitä, kuvastaako tilinpäätös sen perustana olevia liiketoimia ja tapahtumia siten, että se antaa oikean ja riittävän kuvan.
- hankimme tarpeellisen määrän tarkoitukseen soveltuvaa tilintarkastusevidenssiä konserniin kuuluvia yhteisöjä tai liiketoimintoja koskevasta taloudellisesta informaatiosta pystyäksemme antamaan lausunnon konsernitilinpäätöksestä. Vastaamme konsernin tilintarkastuksen ohjauksesta, valvonnasta ja suorittamisesta. Vastaamme tilintarkastuslausunnosta yksin.

Kommunikoidemme hallintoelinten kanssa muun muassa tilintarkastuksen suunnitellusta

laajuudesta ja ajoituksesta sekä merkittävistä tilintarkastushavainnoista, mukaan lukien mahdolliset sisäisen valvonnan merkittävät puutteellisuudet, jotka tunnistamme tilintarkastuksen aikana.

### **Muut raportointivelvoitteet**

#### **Muu informaatio**

Hallitus ja toimitusjohtaja vastaavat muusta informaatiosta. Muu informaatio, jonka olemme saaneet käyttööme ennen tämän tilintarkastuskertomuksen antamispäivää, on toimintakertomus.

Tilinpäätöstä koskeva lausuntonne ei kata muuta informaatiota.

Velvollisuutenamme on lukea muu informaatio tilinpäätöksen tilintarkastuksen yhteydessä ja tätä tehdessämme arvioida, onko muu informaatio olennaisesti ristiriidassa tilinpäätöksen tai tilintarkastusta suorittaessa hankkimamme tietämyksen kanssa tai vaikuttaako se muutoin olevan olennaisesti virheellistä. Toimintakertomuksen osalta velvollisuutenamme on lisäksi arvioida, onko toimintakertomus laadittu sen laatimiseen sovellettavien säännösten mukaisesti.

Lausuntonnne esitämme, että toimintakertomuksen ja tilinpäätöksen tiedot ovat yhdenmukaisia ja että toimintakertomus on laadittu toimintakertomuksen laatimiseen sovellettavien säännösten mukaisesti.

Jos teemme ennen tilintarkastuskertomuksen antamispäivää käyttööme samaamme muuhun informaatioon kohdistamamme työn perusteella johtopäätöksen, että kyseisessä muussa informaatiossa on olennainen virheellisyys, meidän on raportoitava tästä seikasta. Meillä ei ole tämän asian suhteen raportoitavaa.

Helsingissä 8.3.2019

PricewaterhouseCoopers Oy  
Tilintarkastusyhteisö

Martin Grandell  
KHT

Kaija Leppinen  
KHT

The logo features the word "SAMLINK" in a white, bold, sans-serif font, centered within a dark blue hexagonal shape. This hexagon is set against a background of light blue, semi-transparent hexagonal shapes that overlap each other, creating a layered effect.

**SAMLINK**